

**Проміжна скорочена фінансова звітність  
акціонерного товариства  
«МОТОР-БАНК»**

станом на кінець дня 30 червня 2018 року

До складу проміжної скороченої фінансової звітності АТ «МОТОР-БАНК» за II квартал 2018 року входять:


Проміжний скорочений звіт про фінансовий стан (Баланс) на 30 червня 2018 року.....	3
Проміжний скорочений звіт про прибутки і збитки та інший сукупний дохід (Звіт про фінансові результати) за II квартал 2018 року.....	4
Проміжний скорочений звіт про зміни у власному капіталі (Звіт про власний капітал) за II квартал 2018 року.....	6
Проміжний скорочений звіт про рух грошових коштів за прямим методом за II квартал 2018 року.....	8
Примітка 1. Інформація про банк.....	9
Примітка 2. Економічне середовище, в умовах якого Банк здійснює свою діяльність.....	10
Примітка 3. Основи подання проміжної скороченої фінансової звітності.....	11
Примітка 4. Перехід на нові та переглянуті стандарти.....	11
Примітка 5. Грошові кошти та їх еквіваленти.....	12
Примітка 6. Кредити та заборгованість банків.....	13
Примітка 7. Кредити та заборгованість клієнтів.....	14
Примітка 8. Інвестиції в цінні папери.....	17
Примітка 9. Основні засоби та нематеріальні активи.....	18
Примітка 10. Інші активи.....	20
Примітка 11. Необоротні активи, утримувані для продажу, та активи групи вибуття.....	21
Примітка 12. Кошти клієнтів.....	21
Примітка 13. Резерви за зобов'язаннями.....	22
Примітка 14. Інші зобов'язання.....	22
Примітка 15. Процентні доходи та витрати.....	22
Примітка 16. Комісійні доходи та витрати.....	23
Примітка 17. Інші операційні доходи.....	24
Примітка 18. Адміністративні та інші операційні витрати.....	24
Примітка 19. Витрати на податок на прибуток.....	25
Примітка 20. Прибуток (збиток) на одну просту та привілейовану акцію.....	25
Примітка 21. Операційні сегменти.....	26
Примітка 22. Управління капіталом.....	28
Примітка 23. Управління фінансовими ризиками.....	29
Примітка 24. Потенційні зобов'язання Банку.....	30
Примітка 25. Операції з пов'язаними сторонами.....	31
Примітка 26. Події після дати балансу.....	33

Проміжний скорочений звіт про фінансовий стан (Баланс) на 30 червня 2018 року

		(тис. грн.)		
Ря док	Назва статті	Примітки	30 червня 2018 року	31 грудня 2017 року
<b>АКТИВИ</b>				
1	Грошові кошти та їх еквіваленти	5	179 862	63 908
2	Кредити та заборгованість банків	6	352 942	98 470
3	Кредити та заборгованість клієнтів	7	546 253	661 637
4	Інвестиції в цінні папери	8	571 281	440 508
5	Інвестиційна нерухомість		49	50
6	Дебіторська заборгованість щодо поточного податку на прибуток		722	817
7	Відстрочений податковий актив		588	588
8	Основні засоби та нематеріальні активи	9	51 890	39 438
9	Інші активи	10	23 743	25 449
10	Необоротні активи, утримувані для продажу, та активи групи вибуття	11	-	3 962
<b>11</b>	<b>Усього активів</b>		<b>1 727 330</b>	<b>1 334 827</b>
<b>ЗОБОВ'ЯЗАННЯ</b>				
12	Кошти клієнтів	12	1 419 825	1 048 824
13	Зобов'язання щодо поточного податку на прибуток		2 047	-
14	Резерви за зобов'язаннями	13	546	4 961
15	Інші зобов'язання	14	11 763	6 229
<b>16</b>	<b>Усього зобов'язань</b>		<b>1 434 181</b>	<b>1 060 014</b>
<b>ВЛАСНИЙ КАПІТАЛ</b>				
17	Статутний капітал		200 000	200 000
18	Емісійні різниці		39 012	39 012
19	Резервні та інші фонди банку		4 334	4 247
20	Нерозподілений прибуток (непокритий збиток)		49 803	31 554
<b>21</b>	<b>Усього власного капіталу</b>		<b>293 149</b>	<b>274 813</b>
<b>22</b>	<b>Усього зобов'язань та власного капіталу</b>		<b>1 727 330</b>	<b>1 334 827</b>

Затверджено до випуску та підписано  
"26" липня 2018 року

Трубнікова Л.Ю.  
☎ 061 7697579



Голова Правління  
Головний бухгалтер




**Проміжний скорочений звіт про прибутки і збитки та інший сукупний дохід (Звіт про фінансові результати) за II квартал 2018 року**

Ря док	Назва статті	Примітки	(тис. грн.)			
			За II квартал 2018 року		За II квартал 2017 року	
			За поточний проміжний квартал	З наростаючим підсумком з початку року до дати звітності	За відповідний проміжний квартал попереднього фінансового року	З наростаючим підсумком з початку року до дати звітності попереднього фінансового року
1.1	Процентні доходи	15	36 731	71 560	14 556	26 373
1.2	Процентні витрати	15	(17 429)	(35 792)	(6 468)	(12 288)
<b>1</b>	<b>Чистий процентний дохід/ (Чисті процентні витрати)</b>	<b>15</b>	<b>18 302</b>	<b>35 768</b>	<b>8 088</b>	<b>14 085</b>
2	Комісійні доходи	16	12 059	20 285	6 504	12 259
3	Комісійні витрати	16	(1 920)	(3 456)	(2 621)	(6 440)
4	Чистий прибуток/ (збиток) від операцій із іноземною валютою		2 395	3 667	1 174	1 925
5	Чистий прибуток/ (збиток) від переоцінки іноземної валюти		(214)	(426)	(6)	294
6	Доходи/(витрати), які виникають під час первісного визнання фінансових активів за процентною ставкою, вищою або нижчою, ніж ринкова		(106)	(106)	-	-
7	Доходи/(витрати), які виникають під час первісного визнання фінансових зобов'язань за процентною ставкою, вищою або нижчою, ніж ринкова		104	104	-	-
8	Чистий (збиток)/прибуток від збільшення/(зменшення) корисності активів	6,7,10	(1 672)	(3 381)	1 072	2 825
9	Чистий (збиток)/прибуток від (збільшення)/зменшення резервів за зобов'язаннями	13	2 625	4 414	-	-
10	Інші операційні доходи	17	207	420	351	717
11	Витрати на виплати працівникам		(10 451)	(17 911)	(5 064)	(12 125)
12	Витрати зносу та амортизація		(2 143)	(4 151)	(1 538)	(2 886)
13	Інші адміністративні та операційні витрати	18	(6 012)	(12 222)	(7 164)	(14 054)
<b>14</b>	<b>Прибуток/(збиток) до оподаткування</b>		<b>13 174</b>	<b>23 005</b>	<b>796</b>	<b>(3 400)</b>
15	Витрати на податок на прибуток	19	(2 051)	(4 669)	-	-
16	Прибуток/(збиток) від діяльності, що триває		11 123	18 336	796	(3 400)
<b>17</b>	<b>Прибуток/(збиток)</b>		<b>11 123</b>	<b>18 336</b>	<b>796</b>	<b>(3 400)</b>
<b>18</b>	<b>ІНШИЙ СУКУПНИЙ ДОХІД :</b>					
<b>19</b>	<b>Інший сукупний дохід після оподаткування</b>		-	-	-	-
<b>20</b>	<b>Усього сукупного доходу</b>		<b>11 123</b>	<b>18 336</b>	<b>796</b>	<b>(3 400)</b>
21	Прибуток (збиток), що належить власникам банку		11 123	18 336	796	(3 400)
22	Усього сукупного доходу, що належить власникам банку		11 123	18 336	796	(3 400)

АТ «МОТОР-БАНК» Проміжна скорочена фінансова звітність за II квартал 2018 року

24	Чистий прибуток/(збиток) на одну просту акцію, що належить власникам банку	20	5,56	9,17	0,77	(3,70)
----	--	----	------	------	------	--------

Затверджено до випуску та підписано  
"26" липня 2018 року

Трубнікова Л.Ю. ☎ 061 7697579  


Голова Правління В. Дихун  
Головний бухгалтер М. Мотроненко



Проміжний скорочений звіт про зміни у власному капіталі (Звіт про власний капітал) за II квартал 2018 року

Найменування статті	При- міт- ки	Належить власникам банку							Усього власного капіталу	
		статутний капітал	власні акції, що викуплені в акціонерів	емісійні різниці та інший додатковий капітал	резервні та інші фонди	резерви пере- оцінки	нерозподі- лений при- буток	усього		
<b>За II квартал 2018 року</b>										
Залишок на кінець дня 31.12.2017 року		200 000	-	39 012	4 247	-	32 186	275 445	275 445	
Зміни від застосування МСФЗ 9		-	-	-	-	-	(632)	(632)	(632)	
<b>Скоригований залишок на 01.01.2018 року</b>		<b>200 000</b>	<b>-</b>	<b>39 012</b>	<b>4 247</b>	<b>-</b>	<b>31 554</b>	<b>274 813</b>	<b>274 813</b>	
Усього сукупного доходу за II квартал 2018 року:		-	-	-	-	-	18 336	18 336	18 336	
прибуток/(збиток) за II квартал 2018 року		-	-	-	-	-	18 336	18 336	18 336	
інший сукупний дохід		-	-	-	-	-	-	-	-	
Розподіл прибутку до резервних та інших фондів		-	-	-	87	-	(87)	-	-	
<b>Залишок на кінець дня 30.06.2018 року</b>		<b>200 000</b>	<b>-</b>	<b>39 012</b>	<b>4 334</b>	<b>-</b>	<b>49 803</b>	<b>293 149</b>	<b>293 149</b>	
<b>За II квартал 2017 року</b>										
Залишок на кінець дня 31.12.2016 року		120 000	(39 241)	39 241	3 168	-	31 528	154 696	154 696	
Усього сукупного доходу за II квартал 2017 року:		-	-	-	-	-	(3 400)	(3 400)	(3 400)	
прибуток/(збиток) за II квартал 2017 року		-	-	-	-	-	(3 400)	(3 400)	(3 400)	
інший сукупний дохід		-	-	-	-	-	-	-	-	
Розподіл прибутку до резервних та інших фондів		-	-	-	1 079	-	(1 079)	-	-	
Власні акції, що викуплені в акціонерів:		-	-	-	-	-	-	-	-	
купівля		-	-	-	-	-	-	-	-	
продаж		-	39 241	-	-	-	-	-	-	39 241


АТ «МОТОР-БАНК» Проміжна скорочена фінансова звітність за II квартал 2018 року

Залишок на кінець дня 30.06.2017 року	120 000	-	4 247	-	27 049	190 537	190 537
--	---------	---	-------	---	--------	---------	---------

Затверджено до випуску та підписано

"26" липня 2018 року

Трубнікова Л.Ю. ☎ 061 7697579



Голова Правління «МОТОР-БАНК» В.В. Нихун

Головний бухгалтер «МОТОР-БАНК» О.Мотроненко




Проміжний скорочений звіт про рух грошових коштів за прямим методом за II квартал 2018 року

(тис. грн.)

Назва статті	Примітки	За II квартал 2018 року	За II квартал 2017 року
<b>ГРОШОВІ КОШТИ ВІД ОПЕРАЦІЙНОЇ ДІЯЛЬНОСТІ</b>			
Процентні доходи, що отримані		71 416	22 473
Процентні витрати, що сплачені		(35 586)	(11 495)
Комісійні доходи, що отримані		20 283	12 089
Комісійні витрати, що сплачені		(3 630)	(6 434)
Результат операцій з іноземною валютою		3 667	1 925
Інші отримані операційні доходи		418	463
Виплати на утримання персоналу, сплачені		(17 132)	(11 717)
Адміністративні та інші операційні витрати, сплачені		(12 269)	(10 602)
Податок на прибуток, сплачений		(2 515)	(2 031)
<b>Грошові кошти отримані/ (сплачені) від операційної діяльності до змін в операційних активах та зобов'язаннях</b>		<b>24 652</b>	<b>(5 329)</b>
<b>Зміни в операційних активах та зобов'язаннях</b>			
Чисте (збільшення)/зменшення кредитів та заборгованості банків		(254 179)	586 454
Чисте (збільшення)/зменшення кредитів та заборгованості клієнтів		111 376	(532 946)
Чисте (збільшення)/зменшення інших фінансових активів		(8 384)	(1 494)
Чисте (збільшення)/зменшення інших активів		10 238	234
Чисте збільшення/(зменшення) коштів клієнтів		370 690	(117 691)
Чисте збільшення/(зменшення) резервів за зобов'язаннями		(1)	-
Чисте збільшення/(зменшення) інших фінансових зобов'язань		5 333	4 091
Чисте збільшення/(зменшення) інших зобов'язань		-	-
<b>Чисті грошові кошти, що отримані/ (використані) від операційної діяльності</b>		<b>259 725</b>	<b>(66 681)</b>
<b>ГРОШОВІ КОШТИ ВІД ІНВЕСТИЦІЙНОЇ ДІЯЛЬНОСТІ</b>			
Придбання цінних паперів		(18 591 000)	(10 001 000)
Надходження від реалізації інвестицій у цінні папери		18 461 000	10 051 000
Придбання інвестиційної нерухомості		-	-
Надходження від реалізації інвестиційної нерухомості		-	-
Придбання основних засобів		(8 407)	(3 950)
Надходження від реалізації основних засобів		34	629
Придбання нематеріальних активів		(4 972)	(777)
<b>Чисті грошові кошти, що отримані/(використані) від інвестиційної діяльності</b>		<b>(143 345)</b>	<b>45 902</b>
<b>ГРОШОВІ КОШТИ ВІД ФІНАНСОВОЇ ДІЯЛЬНОСТІ</b>			
Продаж власних акцій		-	39 241
<b>Чисті грошові кошти, що отримані/ (використані) від фінансової діяльності</b>		<b>-</b>	<b>39 241</b>
Вплив змін офіційного курсу Національного банку України на грошові кошти та їх еквіваленти		(426)	294
Чисте збільшення/(зменшення) грошових коштів та їх еквівалентів		115 954	18 756
<b>Грошові кошти та їх еквіваленти на початок періоду</b>		<b>63 908</b>	<b>88 488</b>
<b>Грошові кошти та їх еквіваленти на кінець періоду</b>		<b>179 862</b>	<b>107 244</b>

"26" липня 2018 року

Трубнікова Л.Ю.  
☎ 061 7697579



Голова Правління  В. Мотроненко

Головний бухгалтер  Л. О. Мотроненко





**Примітка 1. Інформація про банк**

**Найменування, місцезнаходження Банку.**

Повне офіційне найменування: акціонерне товариство «МОТОР-БАНК».

Скорочене офіційне найменування: АТ «МОТОР-БАНК»

Місцезнаходження Банку: Україна, 69068, м. Запоріжжя, проспект Моторобудівників, буд.54 «Б».

Дата державної реєстрації Банку : 07.08.2007 року. Дата перереєстрації у зв'язку зі зміною місцезнаходження : 16.12.2009 року (Свідоцтво про державну реєстрацію юридичної особи Серія А 01 № 027625).

Єдиним акціонером Банку з 25.05.2017 р. є Богуслав Вячеслав Олександрович.

Офіційна сторінка в Інтернеті, на якій доступна інформація про Банк: <http://motor-bank.ua/>

**Організаційно-правова форма Банку:**

Акціонерне товариство.

**Назва органу управління, у віданні якого перебуває Банк.**

Банк є самостійним суб'єктом господарювання.

**Характеристика банківської діяльності.**

- АТ «МОТОР-БАНК» діє на банківському ринку Запорізької області з 2008 року (статутний капітал банку станом на кінець дня 30 червня 2018 року складає 200 млн. грн.).
- Клієнти АТ «МОТОР-БАНК» – фізичні та юридичні особи, резиденти та нерезиденти, які здійснюють свою діяльність на території Запорізької та інших областей України, серед яких є лідери вітчизняної економіки та провідні українські компанії.
- Пріоритетними напрямками діяльності АТ «МОТОР-БАНК» у 2018 р. були розширення клієнтської бази та залучення на кредитне обслуговування корпоративних клієнтів, а також збільшення обсягів кредитування населення.
- Види діяльності, які здійснює та має намір здійснювати Банк.
- Станом на кінець 2-го кварталу 2018 року, на підставі банківської ліцензії та генеральної ліцензії на здійснення валютних операцій, АТ «МОТОР-БАНК» мав право здійснювати і здійснював наступні види діяльності (операції):
- залучення у вклади (депозити) коштів від необмеженого кола юридичних і фізичних осіб;
- відкриття та ведення поточних (кореспондентських) рахунків клієнтів;
- розміщення залучених у вклади (депозити), у тому числі на поточні рахунки, коштів від свого імені, на власних умовах та на власний ризик;
- неторговельні операції з валютними цінностями;
- операції з готівковою іноземною валютою та чеками (купівля, продаж, обмін, прийняття на інкасо), що здійснюються в касах і пунктах обміну іноземної валюти банків;
- ведення рахунків клієнтів (резидентів і нерезидентів) в іноземній валюті та клієнтів-нерезидентів у грошовій одиниці України;
- відкриття кореспондентських рахунків в уповноважених банках України в іноземній валюті та здійснення операцій за ними;
- відкриття кореспондентських рахунків у банках (нерезидентах) в іноземній валюті та здійснення операцій за ними;
- залучення та розміщення іноземної валюти на валютному ринку України;
- торгівля іноземною валютою на валютному ринку України [за винятком операцій з готівковою іноземною валютою та чеками (купівля, продаж, обмін), що здійснюються в касах і пунктах обміну іноземної валюти банків і агентів];
- випуск платіжних документів, платіжних карток та/або їх обслуговування, кліринг, інші форми забезпечення розрахунків;
- зберігання цінностей або надання в майновий найм (оренду) індивідуального банківського сейфа;
- надання гарантій та поручительств;
- переказ коштів;
- здійснення операцій на ринку цінних паперів від свого імені;
- випуск власних цінних паперів.
- Також АТ «МОТОР-БАНК» має право здійснювати наступні операції:
- операції з готівковою іноземною валютою (купівля, продаж, обмін), що здійснюються в пунктах обміну іноземної валюти, які працюють на підставі укладених банками агентських договорів з юридичними особами-резидентами;
- ведення кореспондентських рахунків банків (резидентів і нерезидентів) в іноземній валюті;
- ведення кореспондентських рахунків банків (нерезидентів) у грошовій одиниці України;
- валютні операції на валютному ринку України, які належать до фінансових послуг згідно зі статтею 4 Закону України «Про фінансові послуги та державне регулювання ринків фінансових послуг» та не зазначені в абзацах другому-сімнадцятому розділу другого Положення про порядок надання банком і філіям іноземних банків генеральних ліцензій на здійснення валютних операцій, затвердженого постановою Правління Національного банку України від 15.08.2011 №281;
- інші операції в межах чинного законодавства України.

**Спеціалізація Банку.**

Банк функціонує як універсальний. В межах наданих НАЦІОНАЛЬНИМ БАНКОМ УКРАЇНИ ліцензій та дозволу Банк надає великий спектр банківських послуг клієнтам - суб'єктам усіх форм господарювання: фінансовим

## АТ «МОТОР-БАНК» Проміжна скорочена фінансова звітність за II квартал 2018 року

банківським та небанківським установам, державним та приватним підприємствам, суб'єктам підприємництва, фізичним особам на території Запорізької області.

### **Стратегічна мета Банку.**

**Метою діяльності Банку** є забезпечення належного прибутку акціонера та підтримка високої стабільності Банку шляхом сприяння економічному розвитку і добробуту усіх клієнтів, яких обслуговує Банк, надання якісних послуг, що відповідають високим професійним стандартам і етичним принципам, цільовим групам клієнтів:

- Корпоративним клієнтам - юридичним особам, що не відносяться до категорії малого бізнесу, а саме:
  - промисловим підприємствам;
  - великим сільськогосподарським підприємствам;
- Фізичним особам, що прагнуть до росту свого добробуту і якості життя, в першу чергу співробітникам підприємств, що обслуговуються Банком.

Для досягнення цієї мети перед Банком поставлені наступні завдання:

- нарощування клієнтської бази;
- збільшення обсягу активів/пасивів, з урахуванням якості їх структури;
- підтримка адекватного розміру регулятивного капіталу Банку;
- охоплення пріоритетних сегментів ринку банківських послуг України.

Досягнення поставлених завдань Банком здійснюється за допомогою наступних заходів:

- розвиток мережі відділень, набуття статусу загальнодержавного банку;
- розширення спектру кредитних продуктів шляхом запровадження нових та оптимізації існуючих процедур;
- організація комплексного обслуговування клієнтів;

використання сучасних банківських технологій у роботі з клієнтами.

### **Частка керівництва в акціях Банку**

За станом на кінець II кварталу 2018 р. члени Правління Банку акціями Банку не володіють. Члени Спостережної ради, які є представниками акціонерів Банку, акціями Банку не володіють.

### **Власники істинної участі АТ «МОТОР-БАНК» станом на 30 червня 2018 року**

Рядок	Найменування/ Прізвище, ім'я, по батькові	Країна реєстрації/ громадянство	Код за ЄДРПОУ для юридичних осіб	Пряма участь, %	Опосередкована участь, %
1	Богуслаєв Вячеслав Олександрович	Україна	-	100	-

### **Примітка 2. Економічне середовище, в умовах якого Банк здійснює свою діяльність**

Незважаючи на те, що економіку України визнано ринковою, вона продовжує демонструвати деякі особливості, які більшою мірою властиві перехідній економіці. Такі особливості включають, крім іншого валюту, що не є вільно конвертованою за межами країни, обмеження та контроль у валютній сфері, відносно високу інфляцію та високі процентні ставки, значну частку тіньової економіки та високий рівень корупції. Стабільність економіки України в значній мірі залежить від політики та дій уряду, спрямованих на реформування адміністративної й правової систем, а також економіки в цілому. Як наслідок, операціям в Україні властиві ризики, не типові для країн з розвинутою економікою.

На українську економіку впливають ринкові коливання і зниження темпів економічного розвитку у світовій економіці. Світова фінансова криза призвела до нестабільності на ринках капіталу, суттєвого погіршення ліквідності в банківському секторі та більш жорстоких умов кредитування (за наявності такого), а також суттєвого знецінення національної валюти по відношенню до основних світових валют. Позичальники Банку також відчували наслідки кризи, що в свою чергу вплинуло на їх здатність обслуговувати борги та залучати необхідне фінансування.

Податкове, валютне та митне законодавство України дозволяє різні тлумачення та часто змінюється. До труднощів, з якими стикаються банки України, відносяться також необхідність подальшого розвитку законодавства з питань банкрутства, типових процедур реєстрації та використання застави, а також інші недоліки законодавчого та фіскального характеру.

Інфляція за підсумками 1-го півріччя звітного року становила 4,4% (у 2017 р. – 7,9%, у 2016 р. – 4,9%), що вказує на уповільнення темпів зростання споживчих цін.

Значення облікової ставки на протязі 1-го півріччя звітного року збільшилось з 14,5% річних до 17,0% річних, проте цей факт не мав значного впливу на рівень процентних ставок за кредитами прямим позичальникам.

Офіційний обмінний курс гривні до долара США, встановлений НБУ, станом на 02.07.2018 р. становив 26,327494 гривень за 1 долар США порівняно з 26,023367 гривні за 1 долар США станом на 03.07.2017 р.

Посилення кризових тенденцій в економіці України, які спостерігалися у 2015 – 2016 рр., лише до певної міри можна пояснити наслідками російської агресії та російських обмежувальних торговельних заходів, що зумовили втрату чималої частини вітчизняного виробництва. Головним, глибинним чинником їх посилення є дуже серйозні системні

## АТ «МОТОР-БАНК» Проміжна скорочена фінансова звітність за II квартал 2018 року

економічні деформації, що накопичувалися тривалий час – фактично весь період з моменту набуття Україною державної незалежності – і зрештою не могли не зумовити масштабних процесів деградації економіки та, відповідно, крайнього загострення соціальних протиріч. Останні не лише значно послабили потенціал протистояння зовнішнім загрозам, але й стали каталізатором їх наростання.

Майбутній економічний розвиток України залежить як від зовнішніх факторів, в першу чергу економічної, фінансової підтримки з боку ЄС, США, інших країн світу, так й від дій уряду, спрямованих на підтримку зростання і впровадження необхідних змін у податковій, правовій та регулятивній сферах.

Керівництво вважає, що воно здійснює всі необхідні заходи для підтримки стабільної діяльності та розвитку Банку.

Політика Банку щодо поліпшення фінансових результатів у 2018 р. полягала у наступному:

- утримання процентних ставок за кредитними операціями з юридичними особами на рівні, вищому за рівень облікової ставки НБУ;
- підтримання ставки за депозитами клієнтів на мінімальному рівні, необхідному для утримання портфелю;
- максимальне використання вкладень у депозитні сертифікати НБУ для «утилізації» надлишкової ліквідності.

Основними чинниками та впливами, що визначили фінансові результати діяльності Банку в 2018 р., стали:

- помірна волатильність курсу національної валюти до основних іноземних валют;
- негативний вплив обмежень експорту до РФ на надходження валютної виручки на рахунки ключових клієнтів Банку;
- переорієнтування клієнтів-експортерів на інші ринки (ЄС, США, Китай);
- високий рівень ризиків кредитування прямого позичальника як ключовий фактор, що стримує зростання клієнтського кредитно-інвестиційного портфелю.

Основними джерелами фінансування активних операцій Банку в 1-му півріччі 2018 р. були вклади (депозити) клієнтів та власний капітал.

Заплановане співвідношення між зобов'язаннями та власним капіталом знаходиться у діапазоні 4,5 – 5,0 через значну волатильність залишків за рахунками клієнтів на вимогу.

### Примітка 3. Основи подання проміжної скороченої фінансової звітності

Банк підготував цю проміжну скорочену фінансову звітність за II квартал 2018 року, що закінчився 30 червня 2018 року, у відповідності до вимог Міжнародного стандарту бухгалтерського обліку 34 («МСБО 34») «Проміжна фінансова звітність».

Проміжна скорочена фінансова звітність не містить всіх відомостей і даних, що підлягають розкриттю в річній фінансовій звітності, і повинна розглядатися у сукупності з річною фінансовою звітністю Банку станом на 31 грудня 2017 року.

Принципи обліку, прийняті при підготовці скороченої фінансової звітності, відповідають принципам, що застосовувалися при підготовці річної фінансової звітності Банку за рік, що завершився 31 грудня 2017 року.

Примітки до Проміжного скороченого звіту про фінансовий стан (Баланс) та Проміжного скороченого звіту про прибутки і збитки та інший сукупний дохід (Звіту про фінансові результати) складені по тим статтям проміжних скорочених звітів, які суттєво змінилися порівняно з даними тих статей річної фінансової звітності.

Фінансова звітність АТ «МОТОР-БАНК» складена відповідно до концептуальної основи достовірного подання та є звітністю загального призначення.

Банк веде бухгалтерський облік відповідно до нормативних вимог щодо організації бухгалтерського обліку та звітності в банківських установах України, встановлених правилами Національного банку України відповідно до Міжнародних стандартів бухгалтерського обліку.

Функціональна валюта звітності та одиниця її виміру: гривня є функціональною валютою Банку, усі форми річної фінансової звітності та примітки до них складені у тисячах гривень.

Операції в іноземній валюті в бухгалтерському обліку та фінансовій звітності також відображаються в гривнях з її перерахуванням за офіційним курсом Національного банку України на дату здійснення операції.

Банк не має інвестицій в асоційовані компанії.

### Примітка 4. Перехід на нові та переглянуті стандарти

Нижче наводиться таблиця коригувань балансової вартості фінансових активів та зобов'язань за попередніми категоріями оцінки відповідно до МСФЗ (IAS) 39 з їх новими категоріями оцінки, прийнятими при переході на МСФЗ (IFRS) 9 на 1 січня 2018 р.:

Назва статті	Балансова вартість згідно МСФЗ 39 (залишок на кінець періоду 31.12.2017)	в т.ч. резерв згідно МСФЗ 39 (залишок на кінець періоду 31.12.2017)	Балансова вартість згідно МСФЗ 9 (залишок на початок періоду 01.01.2018)	в т.ч. резерв згідно МСФЗ 9 (залишок на початок періоду 01.01.2018)	Вплив переходу на незподілені прибутки минулих років

АТ «МОТОР-БАНК» Проміжна скорочена фінансова звітність за II квартал 2018 року

<i>Кредити та заборгованість банків</i>	<i>Кредити та заборгованість банків</i>	<i>100 118</i>	<i>(110)</i>	<i>98 470</i>	<i>(1 758)</i>	<i>(1 648)</i>
<b>Кредити та заборгованість клієнтів</b>	Кредити, надані фізичним особам	2 969	(276)	3 191	(54)	222
	Кредити, надані юридичним особам	652 274	(24 047)	658 446	(17 875)	6 172
	<i>Усього</i>	<i>655 243</i>	<i>(24 323)</i>	<i>661 637</i>	<i>(17 929)</i>	<i>6 394</i>
<b>Інші активи</b>	Інші фінансові активи	244	(5)	236	(13)	(8)
	Грошові кошти з обмеженим правом використання	11 420	(12)	11 011	(421)	(409)
	<i>Усього</i>	<i>11 664</i>	<i>(17)</i>	<i>11 247</i>	<i>(434)</i>	<i>(417)</i>
<b>Фінансові активи</b>	<i>Усього</i>	<i>791 475</i>	<i>(24 450)</i>	<i>791 475</i>	<i>(20 121)</i>	<i>4 329</i>
	<b>Назва статті</b>	<b>Балансова вартість фінансових зобов'язань згідно МСФЗ 39 (залишок на кінець періоду 31.12.2017)</b>	<b>Резерв (369 група) згідно МСФЗ 39 (залишок на кінець періоду 31.12.2017)</b>	<b>Балансова вартість фінансових зобов'язань згідно МСФЗ 9 (залишок на початок періоду 01.01.2018)</b>	<b>Резерв (369 група) згідно МСФЗ 9 (залишок на початок періоду 01.01.2018)</b>	<b>Вплив переходу на нерозподілені прибутки минулих років</b>
<b>Резерви за зобов'язаннями</b>	Зобов'язання з кредитування	109 180	-	109 180	(4 904)	(4 904)
	Гарантії видані	237	-	237	(57)	(57)
	<i>Усього</i>	<i>109 417</i>	<i>-</i>	<i>109 417</i>	<i>(4 961)</i>	<i>(4 961)</i>
<b>Усього вплив переходу на нерозподілені прибутки минулих років:</b>	-	-	(24 450)	-	(25 082)	(632)

**Примітка 5. Грошові кошти та їх еквіваленти**

**Таблиця 5.1. Грошові кошти та їх еквіваленти**

(тис. грн.)

<b>Рядок</b>	<b>Назва статті</b>	<b>30.06.2018</b>	<b>31.12.2017</b>
1	Готівкові кошти	49 807	44 357
2	Кошти в Національному банку України (крім обов'язкових резервів)	130 055	19 551
3	Кореспондентські рахунки, депозити та кредити овернайт у банках:	-	-
3.1	України	-	-
3.2	інших країн	-	-
<b>4</b>	<b>Усього грошових коштів та їх еквівалентів</b>	<b>179 862</b>	<b>63 908</b>

АТ «МОТОР-БАНК» Проміжна скорочена фінансова звітність за II квартал 2018 року

Дані про грошові кошти та їх еквіваленти зазначені в «Проміжному скороченому звіті про фінансовий стан (Баланс)» за рядком 1.

**Примітка 6. Кредити та заборгованість банків**  
**Таблиця 6.1. Кредити та заборгованість банків**

		(тис. грн.)	
Рядок	Назва статті	30.06.2018	31.12.2017
1	Кредити, надані іншим банкам:	-	-
1.1	короткострокові	-	-
1.2	довгострокові	-	-
2	Кореспондентські рахунки у банках:	354 076	100 228
2.1	України	353 772	99 777
2.1	інших країн	304	451
3	Резерв під знецінення коштів в інших банках	(1 134)	(1 758)
<b>4</b>	<b>Усього коштів у банках за мінусом резервів</b>	<b>352 942</b>	<b>98 470</b>

Дані про Кредити та заборгованість банків зазначені в "Проміжному скороченому звіті про фінансовий стан (Баланс)" за рядком 2.

**Таблиця 6.2. Аналіз кредитної якості кредитів та заборгованості банків на 30.06.2018**

		(тис. грн.)		
Рядок	Назва статті	Кредити	Коррахунки у банках	Усього
1	Непрострочені і знецінені:	-	354 076	354 076
1.1	у 20 найбільших банках	-	288 467	288 467
1.2	в інших банках України	-	65 305	65 305
1.3	інших країн	-	304	304
2	Знецінені кошти, які оцінені на індивідуальній основі	-	-	-
3	Кошти в інших банках до вирахування резервів	-	354 076	354 076
4	Резерв під знецінення коштів в інших банках	-	(1 134)	(1 134)
<b>5</b>	<b>Усього коштів в інших банках за мінусом резервів</b>	<b>-</b>	<b>352 942</b>	<b>352 942</b>

Нижче поданий аналіз заборгованості інших банків за кредитною якістю станом на 31 грудня 2017 року.

**Таблиця 6.3. Аналіз кредитної якості кредитів та заборгованості банків на 31.12.2017**

		(тис. грн.)		
Рядок	Назва статті	Кредити	Коррахунки у банках	Усього
1	Непрострочені і знецінені:	-	100 228	100 228
1.1	у 20 найбільших банках	-	99 764	99 764
1.2	в інших банках України	-	13	13
1.3	інших країн	-	451	451
2	Знецінені кошти, які оцінені на індивідуальній основі	-	-	-
3	Кошти в інших банках до вирахування резервів	-	100 228	100 228
4	Резерв під знецінення коштів в інших банках	-	(1 758)	(1 758)
<b>5</b>	<b>Усього коштів в інших банках за мінусом резервів</b>	<b>-</b>	<b>98 470</b>	<b>98 470</b>

**Таблиця 6.4. Аналіз зміни резерву під знецінення кредитів та заборгованості банків**

		(тис. грн.)	
Рядок	Рух резервів	30.06.2018	31.12.2017
1	Резерв під знецінення за станом на початок періоду	1 758	5 425
2	Збільшення/(зменшення) резерву під знецінення протягом періоду	(623)	(5 028)

АТ «МОТОР-БАНК» Проміжна скорочена фінансова звітність за II квартал 2018 року

3	Зміни від застосування МСФЗ 9	-	1 648
4	Вплив перерахунку у валюту подання звітності	(1)	(287)
<b>5</b>	<b>Резерв під знецінення за станом на кінець періоду</b>	<b>1 134</b>	<b>1 758</b>

**Примітка 7. Кредити та заборгованість клієнтів**  
**Таблиця 7.1. Кредити та заборгованість клієнтів**

(тис. грн.)			
Рядок	Назва статті	30.06.2018	31.12.2017
1	Кредити, що надані органам державної влади та місцевого самоврядування	-	-
2	Кредити, надані юридичним особам	563 947	676 321
3	Іпотечні кредити фізичних осіб	108	10
4	Кредити, надані фізичним особам на поточні потреби	4 437	3 235
5	Резерв під знецінення кредитів	(22 239)	(17 929)
<b>6</b>	<b>Усього кредитів за мінусом резервів</b>	<b>546 253</b>	<b>661 637</b>

Дані про кредити та заборгованість клієнтів зазначені в "Проміжному скороченому звіті про фінансовий стан (Баланс)" за рядком 3.

Інформацію про кредити та заборгованість клієнтів за операціями з пов'язаними сторонами наведено у примітці 25.

Заборгованість клієнтів за кредитами по операціям репо станом на 30.06.2018 року та 31.12.2017 року відсутня.

**Таблиця 7.2. Аналіз зміни резервів під заборгованість за кредитами на 30.06.2018 рік**

(тис. грн.)					
Рядок	Рух резервів	Кредити, що надані юридичним особам	Іпотечні кредити фізичних осіб	Кредити, що надані фізичним особам на поточні потреби	Усього
1	Залишок станом на початок періоду	17 875	1	53	17 929
2	Збільшення/ (зменшення) резерву під знецінення протягом періоду*	4 301	(1)	25	4 325
3	Вплив перерахунку у валюту подання звітності	(15)	-	-	(15)
<b>4</b>	<b>Залишок за станом на кінець періоду</b>	<b>22 161</b>	<b>-</b>	<b>78</b>	<b>22 239</b>

\* Сума чистого (збитку)/прибутку від збільшення/(зменшення) корисності активів, наведена в таблиці 7.2 примітки 7 відрізняється від суми, що зазначена в Проміжному скороченому звіті про прибутки і збитки та інший сукупний дохід (Звіт про фінансові результати) у рядку 8 на суму 56 тис. грн. за рахунок часткового погашення клієнтами раніше списаної безнадійної заборгованості за рахунок спеціального резерву.

**Таблиця 7.3. Аналіз зміни резервів під заборгованість за кредитами за 2017 рік**

(тис. грн.)					
Рядок	Рух резервів	Кредити, що надані юридичним особам	Іпотечні кредити фізичних осіб	Кредити, що надані фізичним особам на поточні потреби	Усього
1	Залишок станом на початок періоду	24 504	3	493	25 000
2	Збільшення/ (зменшення) резерву під знецінення протягом періоду*	158	(2)	(99)	57
3	Списання безнадійної заборгованості за рахунок резерву	-	-	(119)	(119)
4	Зміни від застосування МСФЗ 9	(6 172)	-	(222)	(6 394)
5	Вплив перерахунку у валюту подання звітності	(615)	-	-	(615)
<b>6</b>	<b>Залишок за станом на кінець періоду</b>	<b>17 875</b>	<b>1</b>	<b>53</b>	<b>17 929</b>

**Таблиця 7.4. Структура кредитів за видами економічної діяльності**

АТ «МОТОР-БАНК» Проміжна скорочена фінансова звітність за II квартал 2018 року

(тис. грн.)

Рядок	Вид економічної діяльності	30.06.2018		31.12.2017	
		сума	%	сума	%
1	Виробництво	349 360	61,5%	462 133	68%
2	Торгівля; ремонт автомобілів, побутових виробів та предметів особистого вжитку	121 183	21%	108 091	16%
3	Сільське господарство, мисливство, лісове господарство	68 416	12%	98 029	14,5%
4	Фізичні особи	4 545	1%	3 245	0,5%
5	Інші	24 988	4,5%	8 068	1%
<b>6</b>	<b>Усього кредитів та заборгованості клієнтів без резервів</b>	<b>568 492</b>	<b>100%</b>	<b>679 566</b>	<b>100%</b>

Таблиця 7.5. Інформація про кредити в розрізі видів забезпечення на 30.06.2018

(тис. грн.)

Рядок	Назва статті	Кредити, надані юридичним особам	Іпотечні кредити фізичних осіб	Кредити, що надані фізичним особам на поточні потреби	Усього
1	Незабезпечені кредити	16 201	-	2 917	19 118
2	Кредити, що забезпечені:	547 746	108	1 520	549 374
2.1	грошовими коштами	330 938	-	-	330 938
2.2	цінними паперами	-	-	-	-
2.3	нерухомим майном	49 484	108	605	50 197
2.3.1	у т.ч. житлового призначення	1 253	108	605	1 966
2.4	гарантіями і поручительствами	-	-	148	148
2.5	легковими транспортними засобами	3 589	-	767	4 356
2.6	обладнанням	72 860	-	-	72 860
2.7	товарами в обороті або в переробці	28 938	-	-	28 938
2.8	транспортними засобами (крім легкових)	60 988	-	-	60 988
2.9	Майнові права на грошову виручку по контрактам	949	-	-	949
2.10	іншими активами	-	-	-	-
<b>3</b>	<b>Усього кредитів та заборгованості клієнтів без резервів</b>	<b>563 947</b>	<b>108</b>	<b>4 437</b>	<b>568 492</b>

Балансова сума кредитів розподілена пропорційно вартості активів, прийнятих до забезпечення по кредиту.

Таблиця 7.6. Інформація про кредити в розрізі видів забезпечення на 31.12.2017

(тис. грн.)

Рядок	Назва статті	Кредити, надані юридичним особам	Іпотечні кредити фізичних осіб	Кредити, що надані фізичним особам на поточні потреби	Усього
1	Незабезпечені кредити	24 521	-	2 784	23 651
2	Кредити, що забезпечені:	651 800	10	451	134 592
2.1	грошовими коштами	447 476	-	-	17 802
2.2	цінними паперами	-	-	-	-
2.3	нерухомим майном	50 278	10	136	24 611
2.3.1	у т.ч. житлового призначення	292	10	136	687
2.4	гарантіями і поручительствами	-	-	236	146
2.5	легковими транспортними засобами	8 276	-	79	6 337
2.6	обладнанням	58 109	-	-	50 719
2.7	товарами в обороті або в переробці	23 810	-	-	12 204
2.8	транспортними засобами (крім легкових)	62 401	-	-	22 588

АТ «МОТОР-БАНК» Проміжна скорочена фінансова звітність за II квартал 2018 року

2.9	легкових) Майнові права на грошову виручку по контрактам	1 450	-	-	185
2.10	іншими активами	-	-	-	-
<b>3</b>	<b>Усього кредитів та заборгованості клієнтів без резервів</b>	<b>676 321</b>	<b>10</b>	<b>3 235</b>	<b>679 566</b>

Таблиця 7.7. Аналіз кредитної якості кредитів на 30.06.2018

Рядок	Назва статті	Кредити, що надані юридичним особам	Іпотечні кредити фізичних осіб	Кредити, що надані фізичним особам на поточні потреби	Усього (тис. грн.)
<b>1</b>	<b>Непрострочені та незнецінені:</b>	<b>548 541</b>	<b>108</b>	<b>4 277</b>	<b>552 926</b>
1.1	великі позичальники з кредитною історією більше двох років	318 553	-	-	318 553
1.2	кредити малим компаніям	229 988	-	-	229 988
1.3	інші кредити фізичним особам	-	108	4 277	4 385
<b>2</b>	<b>Знецінені кредити, які оцінені на індивідуальній основі:</b>	<b>15 406</b>	<b>-</b>	<b>160</b>	<b>15 566</b>
2.1	із затримкою платежу до 31 дня	-	-	95	95
2.2	із затримкою платежу від 32 до 92 днів	-	-	9	9
2.3	із затримкою платежу від 93 до 183 днів	-	-	18	18
2.4	із затримкою платежу від 184 до 365 (366) днів	14 446	-	25	14 471
2.5	із затримкою платежу більше ніж 366 (367) днів	960	-	13	973
2.6	інші кредити (без затримки платежу)	-	-	-	-
<b>3</b>	<b>Загальна сума кредитів до вирахування резервів</b>	<b>563 947</b>	<b>108</b>	<b>4 437</b>	<b>568 492</b>
4	Резерв під знецінення за кредитами	(22 161)	-	(78)	(22 239)
<b>5</b>	<b>Усього кредитів за мінусом резервів</b>	<b>541 786</b>	<b>108</b>	<b>4 359</b>	<b>546 253</b>

Таблиця 7.8. Аналіз кредитної якості кредитів на 31.12.2017

Рядок	Назва статті	Кредити, що надані юридичним особам	Іпотечні кредити фізичних осіб	Кредити, що надані фізичним особам на поточні потреби	Усього (тис. грн.)
<b>1</b>	<b>Непрострочені та незнецінені:</b>	<b>661 059</b>	<b>10</b>	<b>3 161</b>	<b>664 230</b>
1.1	великі позичальники з кредитною історією більше двох років	435 613	-	-	435 613
1.2	кредити малим компаніям	225 446	-	-	225 446
1.3	інші кредити фізичним особам	-	10	3 161	3 171
<b>2</b>	<b>Знецінені кредити, які оцінені на індивідуальній основі:</b>	<b>15 262</b>	<b>-</b>	<b>26</b>	<b>15 288</b>
2.1	із затримкою платежу до 31 дня	14 446	-	-	14 446



АТ «МОТОР-БАНК» Проміжна скорочена фінансова звітність за II квартал 2018 року

2.2	із затримкою платежу від 32 до 92 днів	-	-	-	-
2.3	із затримкою платежу від 93 до 183 днів	-	-	11	11
2.4	із затримкою платежу від 184 до 365 (366) днів	3	-	15	18
2.5	із затримкою платежу більше ніж 366 (367) днів	813	-	-	813
<b>3</b>	<b>Незнецінені кредити, які оцінені на груповій основі, прострочені:</b>	<b>-</b>	<b>-</b>	<b>48</b>	<b>48</b>
3.1	із затримкою платежу до 31 днів	-	-	36	36
3.2	із затримкою платежу від 32 днів до 92 днів	-	-	12	12
<b>4</b>	<b>Загальна сума кредитів до вирахування резервів</b>	<b>676 321</b>	<b>10</b>	<b>3 235</b>	<b>679 566</b>
4	Резерв під знецінення за кредитами	(17 875)	(1)	(53)	(17 929)
<b>6</b>	<b>Усього кредитів за мінусом резервів</b>	<b>658 446</b>	<b>9</b>	<b>3 182</b>	<b>661 637</b>

Таблиця 7.9 Вплив вартості застави на якість кредиту на 30.06.2018

		(тис. грн.)		
Рядок	Назва статті	Балансова вартість	Вартість застави	Вплив застави
1	Кредити, що надані юридичним особам	563 947	(914 003)	(350 056)
2	Іпотечні кредити фізичних осіб	108	(165)	(57)
3	Кредити, що надані фізичним особам на поточні потреби	4 437	(4 299)	138
<b>4</b>	<b>Усього кредитів</b>	<b>568 492</b>	<b>(918 467)</b>	<b>(349 975)</b>

Фінансовий вплив забезпечення представлено шляхом окремого розкриття його вартості для активів, забезпечення за якими та інші заходи покращення якості кредиту дорівнюють його балансовій вартості або перевищують її. Сума активів, забезпечення за якими та інші заходи покращення якості кредиту менші його балансової вартості (активи з недостатнім забезпеченням) станом на 30 червня 2018 року складає 19 118 тисяч гривень.

Таблиця 7.10. Вплив вартості застави на якість кредиту на 31.12.2017

		(тис. грн.)		
Рядок	Назва статті	Балансова вартість	Вартість застави	Вплив застави
1	Кредити, що надані юридичним особам	676 321	(916 773)	(240 452)
2	Іпотечні кредити фізичних осіб	10	(362)	(352)
3	Кредити, що надані фізичним особам на поточні потреби	3 235	(1 332)	1 903
<b>4</b>	<b>Усього кредитів</b>	<b>679 566</b>	<b>918 467</b>	<b>(238 901)</b>

Сума активів, забезпечення за якими та інші заходи покращення якості кредиту менші його балансової вартості (активи з недостатнім забезпеченням) станом на 31 грудня 2017 року складає 23 651 тисячі гривень.

**Примітка 8. Інвестиції в цінні папери**

Таблиця 8. Інвестиції в цінні папери

		(тис. грн.)	
Рядок	Назва статті	30.06.2018	31.12.2017
1	Депозитні сертифікати Національного банку України, розміщені в Банку, що обліковуються за амортизованою собівартістю	571 281	440 508
2	Інші цінні папери з нефіксованим прибутком, які обліковуються за справедливою вартістю через прибутки/збитки	-	-
<b>3</b>	<b>Усього інвестицій в цінні папери</b>	<b>571 281</b>	<b>440 508</b>

АТ «МОТОР-БАНК» Проміжна скорочена фінансова звітність за II квартал 2018 року

Дані про інвестиції в цінні папери зазначені в " Проміжному скороченому звіті про фінансовий стан (Баланс)" за рядком 4.

Таблиця 8.1.1 Цінні папери, що обліковуються за амортизованою собівартістю

(тис. грн.)			
Рядок	Назва статті	30.06.2018	31.12.2017
1	Депозитні сертифікати Національного банку України, розміщені в Банку, що обліковуються за амортизованою собівартістю	571 281	440 508
2	Резерв під знецінення цінних паперів	-	-
<b>3</b>	<b>Усього цінних паперів, що обліковуються за амортизованою собівартістю за мінусом резервів</b>	<b>571 281</b>	<b>440 508</b>

Таблиця 8.1.2. Аналіз кредитної якості цінних паперів, що обліковуються за амортизованою собівартістю на 30.06.2018

(тис. грн.)			
Ря- док	Назва статті	Депозитні сертифікати	Усього
1	Цінні папери непрострочені та незнецінені	571 281	571 281
1.1	Депозитні сертифікати Національного банку України, розміщені в Банку, що обліковуються за амортизованою собівартістю	571 281	571 281
2	Резерв під знецінення цінних паперів, що обліковуються за амортизованою собівартістю	-	-
<b>3</b>	<b>Усього цінних паперів, що обліковуються за амортизованою собівартістю за мінусом резервів</b>	<b>571 281</b>	<b>571 281</b>

Таблиця 8.1.3. Аналіз кредитної якості цінних паперів, що обліковуються за амортизованою собівартістю на 31.12.2017

(тис. грн.)			
Ря- док	Назва статті	Депозитні сертифікати	Усього
1	Цінні папери непрострочені та незнецінені	130 197	130 197
1.1	Депозитні сертифікати Національного банку України, розміщені в Банку, що обліковуються за амортизованою собівартістю	130 197	130 197
2	Резерв під знецінення цінних паперів, що обліковуються за амортизованою собівартістю	-	-
<b>3</b>	<b>Усього цінних паперів, що обліковуються за амортизованою собівартістю за мінусом резервів</b>	<b>130 197</b>	<b>130 197</b>

Таблиця 8.2.1 Інші цінні папери з нефіксованим прибутком, які обліковуються за справедливою вартістю через прибутки/збитки

(тис. грн.)			
Рядок	Назва статті	30.06.2018	31.12.2017
1	Акції підприємств	14 899	14 899
1.1	Переоцінка акцій з нефіксованим прибутком, які обліковуються за справедливою вартістю через прибутки/збитки	(14 899)	(14 899)
<b>2</b>	<b>Усього інших цінних паперів з нефіксованим прибутком, які обліковуються за справедливою вартістю через прибутки/збитки</b>	<b>-</b>	<b>-</b>

Примітка 9. Основні засоби та нематеріальні активи

Таблиця 9.1. Основні засоби та нематеріальні активи

(тис. грн.)

АТ «МОТОР-БАНК» Проміжна скорочена фінансова звітність за II квартал 2018 року

Назва статті	Будівлі, споруди та передавальні пристрої	Машини та обладнання	Транспортні засоби	Інструменти, прилади, інвентар (меблі)	Інші основні засоби	Інші необоротні матеріальні активи	Незавершені капітальні вкладення в основні засоби та нематеріальні активи	Нематеріальні активи	Усього
<b>Балансова вартість на початок 2017 року</b>	<b>27 470</b>	<b>2 628</b>	<b>5 451</b>	<b>812</b>	<b>384</b>	<b>16</b>	<b>394</b>	<b>727</b>	<b>37 882</b>
Первісна (переоцінена) вартість	30 548	7 862	8 481	2 080	1 343	1 530	394	1 084	53 322
Знос на початок 2017 року	(3 078)	(5 234)	(3 030)	(1 268)	(959)	514	-	(357)	(15 440)
Надходження	-	2 616	2 384	370	59	900	12 148	970	19 447
Капітальні інвестиції на добудову основних засобів та вдосконалення нематеріальних активів	108	56	33	101	-	-	-	5	303
Переведення до необоротних активів, утримуваних для продажу, та активів групи вибуття :	(3 962)	-	-	-	-	-	-	-	(3 962)
первісна вартість	(4 070)	-	-	-	-	-	-	-	(4 070)
амортизаційні відрахування	108	-	-	-	-	-	-	-	108
Інші переведення	-	-	-	-	-	-	(7 602)	-	(7 602)
Вибуття:	-	-	(330)	-	-	-	-	-	(330)
первісна вартість	-	-	(991)	-	-	(24)	-	(765)	(1 780)
знос	-	-	661	-	-	24	-	765	1 450
Амортизаційні відрахування	(818)	(1 613)	(1 673)	(351)	(296)	(647)	0	(902)	(6 300)
<b>Балансова вартість на кінець 2017 року</b>	<b>22 798</b>	<b>3 687</b>	<b>5 865</b>	<b>932</b>	<b>147</b>	<b>269</b>	<b>4 940</b>	<b>800</b>	<b>39 438</b>
Первісна (переоцінена) вартість	26 586	10 534	9 907	2 551	1 402	2 406	4 940	1 294	59 620
Знос на кінець 2017 року	(3 788)	(6 847)	(4 042)	(1619)	(1255)	137	0	(494)	(20 182)
Надходження	-	2 743	2 593	83	206	416	12 829	3 512	22 382
Капітальні інвестиції на добудову основних засобів та вдосконалення нематеріальних активів	16	101	-	-	-	-	-	68	185
Переведення до необоротних активів, утримуваних для продажу, та активів групи вибуття	3 962	-	-	-	-	-	-	-	3 962
первісна вартість	4 070	-	-	-	-	-	-	-	4 070
амортизаційні відрахування	(108)	-	-	-	-	-	-	-	(108)
Інші переведення	-	-	-	-	-	-	(9 858)	-	(9 858)
Вибуття	-	(70)	-	-	-	-	-	-	(70)
первісна вартість	-	(79)	-	-	-	(7)	-	(119)	(205)

АТ «МОТОР-БАНК» Проміжна скорочена фінансова звітність за II квартал 2018 року

амортизаційні відрахування	-	9	-	-	-	7	-	119	135
Амортизаційні відрахування	(553)	(1 278)	(906)	(223)	(93)	(402)	-	(694)	(4 149)
<b>Балансова вартість на 30.06.2018 року</b>	<b>26 223</b>	<b>5 183</b>	<b>7 552</b>	<b>792</b>	<b>260</b>	<b>283</b>	<b>7 911</b>	<b>3 686</b>	<b>51 890</b>
Первісна (переоцінена) вартість	30 672	13 299	12 500	2 634	1 608	2 815	7 911	4 755	76 194
Знос на 30.06.2018 року	(4 449)	(8 116)	(4 948)	(1 842)	(1 348)	(2 532)	-	(1 069)	(24 304)

Дані про основні засоби та нематеріальні активи зазначені в "Проміжному скороченому звіті про фінансовий стан (Баланс)" за рядком 8.

**Примітка 10. Інші активи**  
**Таблиця 10.1. Інші активи**

Рядок	Назва статті	30.06.2018	31.12.2017
1	Дебіторська заборгованість за операціями з платіжними картками	928	-
2	Грошові кошти з обмеженим правом використання	12 621	11 432
3	Дебіторська заборгованість за операціями з банками	6 358	-
4	Дебіторська заборгованість з придбання активів	2 330	1 711
5	Передплата за послуги	163	148
6	Майно, що перейшло у власність банку як заставодержателя	-	10 799
7	Товарно-матеріальні запаси	542	728
8	Передплачені витрати	752	815
9	Інші активи	220	250
10	Резерв під знецінення інших активів	(171)	(434)
<b>11</b>	<b>Усього інших активів</b>	<b>23 743</b>	<b>25 449</b>

Дані про інші активи зазначені в "Проміжному скороченому звіті про фінансовий стан (Баланс)" за рядком 9. Інформацію про інші активи за операціями з пов'язаними сторонами наведено у примітці 25.

**Таблиця 10.2.1 Аналіз зміни резерву під знецінення інших активів на 30.06.2018**

Рядок	Рух резервів	(тис. грн.)					
		Грошові кошти з обмеженим правом користування	Дебіторська заборгованість за операціями з банками	Дебіторська заборгованість з придбання активів	Передплата за послуги	Інші активи	Усього
1	Залишок за станом на початок періоду	421	-	-	-	13	434
2	Збільшення/(зменшення) резерву під знецінення протягом періоду	(267)	1	-	-	1	(265)
3	Списання безнадійної заборгованості	-	-	-	-	-	-
5	Вплив перерахунку у валюту подання звітності	-	1	-	-	1	2
<b>6</b>	<b>Залишок за станом на кінець періоду</b>	<b>154</b>	<b>2</b>	<b>-</b>	<b>-</b>	<b>15</b>	<b>171</b>

**Таблиця 10.2.2 Аналіз зміни резерву під знецінення інших активів на 31.12.2017**

Рядок	Рух резервів	(тис. грн.)					
		Грошові кошти з обмеженим правом користування	Дебіторська заборгованість за операціями з банками	Дебіторська заборгованість з придбання активів	Передплата за послуги	Інші активи	Усього

АТ «МОТОР-БАНК» Проміжна скорочена фінансова звітність за II квартал 2018 року

		операціями з банками		баня активів		
1	Залишок за станом на початок періоду	39	-	-	43	82
2	Збільшення/(зменшення) резерву під знецінення протягом періоду	(27)	-	-	2	(25)
3	Списання безнадійної заборгованості	-	-	-	(40)	(40)
4	Зміни від застосування МСФЗ 9	409	-	-	8	417
5	Залишок за станом на кінець періоду	421	-	-	13	434

**Примітка 11. Необоротні активи, утримувані для продажу, та активи групи вибуття**  
**Таблиця 11.1. Необоротні активи, утримувані для продажу, та активи групи вибуття**

		(тис. грн.)	
Рядок	Назва статті	30.06.2018 рік	31.12.2017 рік
<b>Необоротні активи, утримувані для продажу</b>			
1	Основні засоби	-	3 962
2	Усього необоротних активів, утримуваних для продажу	-	3 962

Дані про необоротні активи, утримувані для продажу, та активи групи вибуття зазначені в "Проміжному скороченому звіті про фінансовий стан (Баланс)" за рядком 10.

У 2018 році Банком здійснювалось переведення необоротних активів, утримуваних для продажу, до категорії необоротних активів, призначених для використання в процесі діяльності.

**Примітка 12. Кошти клієнтів**  
**Таблиця 12.1. Кошти клієнтів**

		(тис. грн.)	
Рядок	Назва статті	30.06.2018	31.12.2017
1	Державні та громадські організації	391	96
1.1	поточні рахунки	391	96
1	Інші юридичні особи	908 836	507 906
1.1	поточні рахунки	508 056	506 468
1.2	строкові кошти	400 780	1 438
2	Фізичні особи:	510 598	540 822
2.1	поточні рахунки	232 758	238 409
2.2	строкові кошти	277 840	302 413
3	<b>Усього коштів клієнтів</b>	<b>1 419 825</b>	<b>1 048 824</b>

Дані про кошти клієнтів зазначені в "Проміжному скороченому звіті про фінансовий стан (Баланс)" за рядком 12. Інформацію про кошти клієнтів - пов'язаних осіб наведено у примітці 25.

**Таблиця 12.2. Розподіл коштів клієнтів за видами економічної діяльності**

		(тис. грн.)			
Рядок	Вид економічної діяльності	30.06.2018		31.12.2017	
		сума	%	сума	%
1	Операції з нерухомим майном, оренда, інжиніринг та надання послуг	23 339	2%	24 424	2%
2	Торгівля, ремонт автомобілів, побутових виробів та предметів особистого вжитку	32 701	2%	37 619	4%
3	Виробництво	791 640	56%	383 962	37%

АТ «МОТОР-БАНК» Проміжна скорочена фінансова звітність за II квартал 2018 року

Рядок	Вид економічної діяльності	30.06.2018		31.12.2017	
		сума	%	сума	%
4	Охорона здоров'я та надання соціальної допомоги	25 826	2%	25 395	2%
5	Надання фінансових послуг	15 188	1%	22 452	2%
6	Фізичні особи	510 598	36%	540 822	52%
7	Інші	20 533	1%	14 150	1%
<b>8</b>	<b>Усього коштів клієнтів</b>	<b>1 419 825</b>	<b>100 %</b>	<b>1 048 824</b>	<b>100 %</b>

Станом на 30 червня 2018 року Банк мав 26 клієнтів із залишками на рахунках понад 1 відсоток статутного капіталу кожний.

Станом на 30 червня 2018 року до складу коштів клієнтів входять депозити в сумі 337 648 тисяч гривень, що виступають забезпеченням наданих кредитів клієнтам (див. прим. 7).

**Примітка 13. Резерви за зобов'язаннями**

Рядок	Рух резервів	Кредитні зобов'язання	Гарантії видані	Усього
1	Залишок на початок періоду	-	-	-
2	Зміни від застосування МСФЗ 9	4 904	57	4 961
3	Скоригований залишок на 01.01.2018 року	4 904	57	4 961
4	Збільшення/ (зменшення) резерву	(4 363)	(51)	(4 414)
5	Вплив перерахунку у валюту подання звітності	(1)	-	(1)
<b>6</b>	<b>Залишок на кінець періоду на 30 червня 2018 року</b>	<b>540</b>	<b>6</b>	<b>546</b>

Дані про резерви за зобов'язаннями зазначені в "Проміжному скороченому звіті про фінансовий стан (Баланс)" за рядком 14.

Інформацію про резерви за зобов'язаннями за операціями з пов'язаними сторонами наведено у примітці 25.

**Примітка 14. Інші зобов'язання**

**Таблиця 14.1. Інші зобов'язання**

(тис. грн.)				
Рядок	Назва статті	30.06.2018	31.12.2017	
1	Кредиторська заборгованість за операціями з платіжними картками	5 208	330	
2	Нараховані витрати	225	399	
3	Кредиторська заборгованість за операціями з банками	307	-	
4	Кредиторська заборгованість за податками та зборами, крім податку на прибуток	1 356	2 242	
5	Кредиторська заборгованість за розрахунками з працівниками банку	2 879	2 100	
6	Кредиторська заборгованість з придбання активів	7	-	
7	Доходи майбутніх періодів	931	460	
8	Інші зобов'язання	850	698	
<b>9</b>	<b>Усього інших фінансових зобов'язань</b>	<b>11 763</b>	<b>6 229</b>	

Дані про інші зобов'язання зазначені в "Проміжному скороченому звіті про фінансовий стан (Баланс)" за рядком 15.

Інформацію про інші зобов'язання за операціями з пов'язаними сторонами наведено у примітці 25.

**Примітка 15. Процентні доходи та витрати**

(тис. грн.)					
Рядок	Назва статті	За II квартал 2018 року		За II квартал 2017 року	
		За поточний проміжний квартал	З наростаючим підсумком з початку року до дати	За відповідний проміжний квартал поперед-	З наростаючим підсумком з початку року до дати

АТ «МОТОР-БАНК» Проміжна скорочена фінансова звітність за II квартал 2018 року

		звітності		нього фінансового року	звітності попереднього фінансового року
<b>ПРОЦЕНТНІ ДОХОДИ:</b>					
1	Кредити та заборгованість клієнтів	15 149	32 883	9 730	15 969
2	Кредити, надані іншим банкам:	483	951	7	83
3	Депозитні сертифікати Національного банку України	20 709	37 125	3 467	7 669
4	Кореспондентські рахунки в інших банках	390	601	1 352	2 652
5	Інші	-	-	-	-
<b>6</b>	<b>Усього процентних доходів</b>	<b>36 731</b>	<b>71 560</b>	<b>14 556</b>	<b>26 373</b>
<b>ПРОЦЕНТНІ ВИТРАТИ:</b>					
8	Строкові кошти юридичних осіб	(9 100)	(9 166)	(103)	(115)
9	Строкові кошти фізичних осіб	(2 542)	(5 146)	(1 230)	(1 841)
10	Строкові кошти інших банків	-	-	-	-
11	Поточні рахунки	(6 787)	(21 480)	(5 135)	(10 332)
12	<b>Усього процентних витрат</b>	<b>(18 429)</b>	<b>(35 792)</b>	<b>(6 468)</b>	<b>(12 288)</b>
<b>13</b>	<b>Чистий процентний дохід/(витрати)</b>	<b>18 302</b>	<b>35 768</b>	<b>8 088</b>	<b>14 085</b>

Дані про процентні доходи та витрати зазначені в «Проміжному скороченому звіті про прибутки і збитки та інший сукупний дохід (Звіт про фінансові результати)» за рядками 1.1, 1.2, 1.

Інформацію про процентні доходи та витрати за операціями з пов'язаними сторонами наведено у примітці 25.

**Примітка 16. Комісійні доходи та витрати**

(тис. грн.)

Рядок	Назва статті	За II квартал 2018 року		За II квартал 2017 року	
		За поточний проміжний квартал	З наростаючим підсумком з початку року до дати звітності	За відповідний проміжний квартал попереднього фінансового року	З наростаючим підсумком з початку року до дати звітності попереднього фінансового року
<b>КОМІСІЙНІ ДОХОДИ:</b>					
1	Розрахунково-касові операції	7 850	14 145	5 374	10 297
2	Доходи від обслуговування кредитних операцій	208	359	290	736
3	Доходи від операцій на валютному ринку	3 564	4 982	824	1 206
4	Гарантії надані	6	8	16	19
5	Інші	431	791	-	1
<b>6</b>	<b>Усього комісійних доходів</b>	<b>12 059</b>	<b>20 285</b>	<b>6 504</b>	<b>12 259</b>
<b>КОМІСІЙНІ ВИТРАТИ:</b>					
7	Розрахунково-касові операції	(1 313)	(2 449)	(865)	(1 732)
8	Витрати на підкріплення каси готівкою	(571)	(936)	(216)	(532)
9	Операції з цінними паперами	(15)	(31)	(17)	(21)
10	Комісійні витрати на кредитне обслуговування	-	-	(1 501)	(4 095)
11	Інші	(21)	(40)	(22)	(60)
12	<b>Усього комісійних витрат</b>	<b>(1 920)</b>	<b>(3 456)</b>	<b>(2 621)</b>	<b>(6 440)</b>
<b>13</b>	<b>Чистий комісійний дохід/витрати</b>	<b>10 139</b>	<b>16 829</b>	<b>3 883</b>	<b>5 819</b>

Дані про комісійні доходи та витрати зазначені в «Проміжному скороченому звіті про прибутки і збитки та інший сукупний дохід (Звіт про фінансові результати)» за рядками 2, 3.

Інформацію про комісійні доходи та витрати за операціями з пов'язаними сторонами наведено у примітці 25.

АТ «МОТОР-БАНК» Проміжна скорочена фінансова звітність за II квартал 2018 року

Примітка 17. Інші операційні доходи

Рядок	Назва статті	За II квартал 2018 року		За II квартал 2017 року	
		За поточний проміжний квартал	З наростаючим підсумком з початку року до дати звітності	За відповідний проміжний квартал попереднього фінансового року	З наростаючим підсумком з початку року до дати звітності попереднього фінансового року
1	Дохід від надання в оренду інвестиційної нерухомості	3	6	3	6
2	Дохід від операційного лізингу (оренди)	148	292	106	199
3	Дохід при достроковому поверненню вкладів	9	12	127	134
4	Дохід від вибуття основних засобів та нематеріальних активів	-	2	83	194
5	Дохід від послуг страхового агента	40	65	15	27
6	Повернені кошти, що віднесені на витрати в минулих роках	-	5	15	15
7	Штрафи, пені	2	16	1	77
8	Дохід від продажу необоротних активів	-	-	-	59
9	Інші	5	22	1	6
<b>10</b>	<b>Усього операційних доходів</b>	<b>207</b>	<b>420</b>	<b>351</b>	<b>717</b>

Дані про інші операційні доходи зазначені в «Проміжному скороченому звіті про прибутки і збитки та інший сукупний дохід (Звіт про фінансові результати)» за рядком 10.

Інформацію про інші операційні доходи за операціями з пов'язаними сторонами наведено у примітці 25.

Примітка 18. Адміністративні та інші операційні витрати

Рядок	Назва статті	За II квартал 2018 року		За II квартал 2017 року	
		За поточний проміжний квартал	З наростаючим підсумком з початку року до дати звітності	За відповідний проміжний квартал попереднього фінансового року	З наростаючим підсумком з початку року до дати звітності попереднього фінансового року
1	Витрати на утримання основних засобів та нематеріальних активів, телекомунікаційні та інші експлуатаційні послуги	(1 837)	(3 487)	(1 458)	(2 853)
2	Витрати на оперативний лізинг (оренду)	(857)	(1 451)	(297)	(574)
3	Інші витрати, пов'язані з основними засобами	(22)	(85)	(6)	(13)
4	Професійні послуги	(937)	(1 189)	(430)	(617)
5	Послуги охорони	(456)	(1 003)	(440)	(917)
6	Витрати на маркетинг та рекламу	(321)	(576)	(184)	(410)
7	Витрати із страхування	(45)	(429)	(1 138)	(2 048)
8	Сплата інших податків та зборів платежів, крім податку на прибуток, в т.р.:	(1 154)	(2 483)	(3 033)	(6 343)
8.1.	Податок на землю	-	(18)	(30)	(61)



АТ «МОТОР-БАНК» Проміжна скорочена фінансова звітність за II квартал 2018 року

8.2.	Відрахування до ФГВФО	(966)	(2 068)	(2 662)	(5 525)
8.3	ПФ від купівлі валюти	-	-	-	-
8.4.	Інші податки та обов'язкові платежі	(188)	(397)	(341)	(757)
9	Втрати від уцінки запасів на продаж	-	(799)	-	-
10	Інші	(383)	(720)	(178)	(279)
<b>11</b>	<b>Усього адміністративних та інших операційних витрат</b>	<b>(6 012)</b>	<b>(12 222)</b>	<b>(7 164)</b>	<b>(14 054)</b>

Дані про адміністративні та інші операційні витрати зазначені в «Проміжному скороченому звіті про прибутки і збитки та інший сукупний дохід (Звіт про фінансові результати)» за рядком 13.

Інформацію про адміністративні та інші операційні витрати за операціями з пов'язаними сторонами наведено у примітці 25.

**Примітка 19. Витрати на податок на прибуток**

**Таблиця 19.1. Витрати на сплату податку на прибуток**

		(тис. грн.)	
Рядок	Назва статті	30.06.2018	30.06.2017
1	Прибуток до оподаткування	23 005	(3 400)
2	Теоретичні податкові відрахування за відповідною ставкою оподаткування	(4 141)	-
<b>КОРИГУВАННЯ ОБЛІКОВОГО ПРИБУТКУ (ЗБИТКУ):</b>			
3	Дохід, що не включається до складу оподаткованого доходу	-	-
4	Витрати, які не включаються до суми витрат з метою розрахунку податкового прибутку, але визнаються в бухгалтерському обліку:	373	-
4.1	- різниці, які виникають при нарахуванні амортизації основних засобів та нематеріальних активів	(278)	-
4.2	- сума уцінки та втрат від зменшення корисності основних засобів або нематеріальних активів	(144)	-
4.3	- резерви за активами	795	-
5	Коригування на різницю, яка виникла у результаті перерахунку резервів за активами та зобов'язаннями згідно з МСФЗ 9 і була відображена через рахунки обліку капіталу Банку	(779)	-
6	Інші коригування:	(122)	-
<b>7</b>	<b>Сума витрат з податку на прибуток (збиток)</b>	<b>(4 669)</b>	<b>-</b>

Дані про витрати на сплату податку на прибуток зазначені «Проміжному скороченому звіті про прибутки і збитки та інший сукупний дохід (Звіт про фінансові результати)» за рядком 15.

**Примітка 20. Прибуток (збиток) на одну просту та привілейовану акцію**

**Таблиця 20.1 Чистий та скоригований прибуток (збиток) на одну просту та привілейовану акцію**

		(тис. грн.)			
Рядок	Назва статті	За II квартал 2018 року		За II квартал 2017 року	
		За поточний проміжний квартал	З нарастаючим підсумком з початку року до дати звітності	За відповідний проміжний квартал попереднього фінансового року	З нарастаючим підсумком з початку року до дати звітності попереднього фінансового року
1	Прибуток (збиток), що належить власникам простих акцій банку	11 123	18 336	796	(3 400)
2	Прибуток (збиток) за квартал	11 123	18 336	796	(3 400)

АТ «МОТОР-БАНК» Проміжна скорочена фінансова звітність за II квартал 2018 року

3	Середньорічна кількість простих акцій в обігу (тис. шт.)	2 000	2 000	1 032	920
4	Чистий та скоригований прибуток (збиток) на одну просту акцію(грн/акцію)	5,56	9,17	0,77	(3,70)

Дані про чистий та скоригований прибуток (збиток) на одну просту акцію зазначені в «Проміжному скороченому звіті про прибутки і збитки та інший сукупний дохід (Звіт про фінансові результати)» за рядками 23, 24.

**Примітка 21. Операційні сегменти**

**Таблиця 21.1. Доходи, витрати та результати звітних сегментів за II квартал 2018 року**

(тис.грн.)

Рядок	Назва статті	Найменування звітних сегментів			Інші сегменти та операції	Усього
		послуги корпоративним клієнтам	послуги фізичним особам	міжбанківські операції		
	<b>Дохід від зовнішніх клієнтів:</b>	88 565	2 055	1 552	93	92 265
1	Процентні доходи	69 474	534	1 552	-	71 560
2	Комісійні доходи	18 860	1 425	-	-	20 285
3	Інші операційні доходи	231	96	-	93	420
<b>4</b>	<b>Усього доходів сегментів</b>	<b>88 565</b>	<b>2 055</b>	<b>1 552</b>	<b>93</b>	<b>92 265</b>
5	Процентні витрати	(25 201)	(10 591)	-	-	(35 792)
6	Чистий (збиток)/прибуток від збільшення/(зменшення) корисності активів	(4 292)	23	888	-	(3 381)
7	Доходи/(витрати), які виникають під час первісного визнання фінансових активів за процентною ставкою, вищою або нижчою, ніж ринкова	(106)	-	-	-	(106)
8	Доходи/(витрати), які виникають під час первісного визнання фінансових зобов'язань за процентною ставкою, вищою або нижчою, ніж ринкова	-	104	-	-	104
9	Чистий (збиток)/прибуток від (збільшення)/зменшення резервів за зобов'язаннями	4 407	7	-	-	4 414
10	Результат від операцій з іноземною валютою	3 150	517	-	-	3 667
11	Результат від переоцінки операцій з іноземною валютою	-	-	-	(426)	(426)
12	Комісійні витрати	(39)	(698)	(2 719)	-	(3 456)
13	Витрати на виплати працівникам	-	-	-	(17 911)	(17 911)
14	Витрати зносу та амортизація	-	-	-	(4 151)	(4 151)
15	Адміністративні та інші операційні витрати	-	-	-	(12 222)	(12 222)
16	Витрати за податком на прибуток	-	-	-	(4 669)	(4 669)

АТ «МОТОР-БАНК» Проміжна скорочена фінансова звітність за II квартал 2018 року

<b>17</b>	<b>РЕЗУЛЬТАТ СЕГМЕНТА: Прибуток/(збиток)</b>	<b>66 484</b>	<b>(8 583)</b>	<b>(279)</b>	<b>(39 286)</b>	<b>18 336</b>
-----------	--	---------------	----------------	--------------	-----------------	---------------

Таблиця 21.2. Доходи, витрати та результати звітних сегментів за II квартал 2017 року

(тис. грн.)

Рядок	Назва статті	Найменування звітних сегментів			Інші сегменти та операції	Усього
		послуги корпоративним клієнтам	послуги фізичним особам	міжбанківські операції		
	<b>Дохід від зовнішніх клієнтів:</b>	<b>34 753</b>	<b>1 110</b>	<b>3 191</b>	<b>295</b>	<b>39 349</b>
1	Процентні доходи	23 082	556	2 735	-	26 373
2	Комісійні доходи	11 328	475	456	-	12 259
3	Інші операційні доходи	343	79	-	295	717
<b>4</b>	<b>Усього доходів сегментів</b>	<b>34 753</b>	<b>1 110</b>	<b>3 191</b>	<b>295</b>	<b>39 349</b>
5	Процентні витрати	(8 080)	(4 208)	-	-	(12 288)
6	Чистий (збиток)/прибуток від збільшення/(зменшення) корисності активів	(2 187)	116	4 896	-	2 825
7	Чистий (збиток)/прибуток від (збільшення)/зменшення резервів за зобов'язаннями	-	-	-	-	-
8	Результат від операцій з іноземною валютою	-	-	-	1 925	1 925
9	Результат від переоцінки операцій з іноземною валютою	-	-	-	294	294
10	Комісійні витрати	(4 115)	(15)	(2 310)	-	(6 440)
11	Витрати на виплати працівникам	-	-	-	(12 125)	(12 125)
12	Витрати зносу та амортизація	-	-	-	(2 886)	(2 886)
13	Адміністративні та інші операційні витрати	-	-	-	(14 054)	(14 054)
14	Витрати за податком на прибуток	-	-	-	-	-
<b>15</b>	<b>РЕЗУЛЬТАТ СЕГМЕНТА: Прибуток/(збиток)</b>	<b>20 371</b>	<b>(2 997)</b>	<b>5 777</b>	<b>(26 551)</b>	<b>(3 400)</b>

Таблиця 21.3. Активи та зобов'язання звітних сегментів станом на 30 червня 2018 року

(тис. грн.)

Рядок	Назва статті	Найменування звітних сегментів			Інші сегменти та операції	Усього
		послуги корпоративним клієнтам	послуги фізичним особам	міжбанківські операції		
	<b>АКТИВИ СЕГМЕНТІВ</b>					
1	Активи сегментів	1 113 229	4 494	371 720	130 055	1 619 498
2	Необоротні активи, утримувані для продажу (чи групи вибуття)	-	-	-	-	-
3	Усього активів сегментів	1 113 229	4 494	371 720	130 055	1 619 498
4	Нерозподілені активи	-	-	-	107 832	107 832
<b>5</b>	<b>Усього активів</b>	<b>1 113 229</b>	<b>4 494</b>	<b>371 720</b>	<b>237 887</b>	<b>1 727 330</b>

АТ «МОТОР-БАНК» Проміжна скорочена фінансова звітність за II квартал 2018 року

ЗОБОВ'ЯЗАННЯ СЕГМЕНТІВ						
6	Зобов'язання сегментів	910 187	511 155	363	-	1 421 705
7	Усього зобов'язань сегментів	910 187	511 155	363	-	1 421 705
8	Нерозподілені зобов'язання	-	-	-	12 476	12 476
<b>9</b>	<b>Усього зобов'язань</b>	<b>910 187</b>	<b>511 155</b>	<b>363</b>	<b>12 476</b>	<b>1 434 181</b>
ІНШІ СЕГМЕНТНІ СТАТТІ						
10	Капітальні інвестиції	-	-	-	76 252	76 252
11	Амортизація	-	-	-	(4 151)	(4 151)

Таблиця 21.4 Активи та зобов'язання звітних сегментів станом на 31 грудня 2017 року

(тис.грн.)						
Рядок	Назва статті	Найменування звітних сегментів			Інші сегменти та операції	Усього
		послуги корпоративним клієнтам	послуги фізичним особам	міжбанківські операції		
АКТИВИ СЕГМЕНТІВ						
1	Активи сегментів	1 099 112	3 308	109 443	19 551	1 231 414
2	Необоротні активи, утримувані для продажу (чи групи вибуття)	-	-	-	3 962	3 962
3	Усього активів сегментів	1 099 112	3 308	109 443	23 513	1 231 414
4	Нерозподілені активи	-	-	-	99 451	99 451
<b>5</b>	<b>Усього активів</b>	<b>1 099 112</b>	<b>3 308</b>	<b>109 443</b>	<b>122 964</b>	<b>1 334 827</b>
ЗОБОВ'ЯЗАННЯ СЕГМЕНТІВ						
6	Зобов'язання сегментів	513 411	541 032	470	-	1 054 913
7	Усього зобов'язань сегментів	513 411	541 032	470	-	1 054 913
8	Нерозподілені зобов'язання	-	-	-	5 101	5 101
<b>9</b>	<b>Усього зобов'язань</b>	<b>513 411</b>	<b>541 032</b>	<b>470</b>	<b>5 101</b>	<b>1 060 14</b>
ІНШІ СЕГМЕНТНІ СТАТТІ						
10	Капітальні інвестиції	-	-	-	59 678	59 678
11	Амортизація	-	-	-	-6 331	-6 331

**Примітка 22. Управління капіталом**

Мета Банку при управлінні капіталом полягає як у дотриманні нормативних вимог щодо капіталу, встановлених Національним банком України, так й у забезпеченні спроможності Банку функціонувати як безперервно діюче підприємство.

Політика Банку щодо управління капіталом передбачає підтримку його розміру на рівні, необхідному та достатньому для забезпечення належної довіри з боку кредиторів та інших учасників ринку, а також розвитку бізнесу в майбутньому. При цьому враховується вплив рівня капіталу на прибутки акціонерів, у зв'язку з чим Банк визнає необхідність підтримання балансу між підвищенням прибутковості, що є можливим в результаті погіршення співвідношення запозиченого та власного капіталу, та перевагами й стабільністю, які забезпечуються за рахунок стійкості позиції капіталу.

Регулятивний капітал Банку розраховано на основі облікових даних згідно вимог «Інструкції про порядок регулювання діяльності банків в Україні», затвердженої постановою Правління НБУ N 368 від 28.08.2001р.

Станом на 01 липня 2018 р. Банк відповідав усім нормативним вимогам щодо капіталу, встановленим Національним банком України, а саме:

- значення нормативу регулятивного капіталу (Н1) становило 284,6 млн.грн. при мінімально необхідному значенні 200,0 млн.грн.;
- значення нормативу достатності (адекватності) регулятивного капіталу (Н2) становило 59,2% при мінімально необхідному значенні 10%;

## АТ «МОТОР-БАНК» Проміжна скорочена фінансова звітність за II квартал 2018 року

Нижче в таблиці показаний регулятивний капітал на підставі звітів Банку, підготовлених відповідно до правил бухгалтерського обліку, який розрахований згідно з нормативно-правовими актами Національного банку України:

Таблиця 22.1. Структура регулятивного капіталу

		(тис. грн.)	
Рядок	Назва статті	30.06.2018	31.12.2017
1	ОСНОВНИЙ КАПІТАЛ (ОК) (капітал 1-го рівня)	235 326	240 603
1.1.	Фактично сплачений зареєстрований статутний капітал	200 000	200 000
1.2.	Розкриті резерви, що створені або збільшені за рахунок нерозподіленого прибутку та оприлюднені у фінансовій звітності банку:	43 346	43 258
1.2.1	Резервні фонди, що створюються згідно з законами України	4 334	4 247
1.2.2	Емісійні різниці	39 012	39 011
1.3.	Зменшення ОК :	(8 020)	(2 665)
1.3.1	Нематеріальні активи за мінусом суми зносу	(3 686)	(801)
1.3.2	Капітальні вкладення у нематеріальні активи	(4 334)	(1 854)
2	ДОДАТКОВИЙ КАПІТАЛ (ДК) (капітал 2-го рівня)	49 263	57 962
2.1.	Розрахунковий прибуток поточного року (Рпр/п)	17 796	28 180
2.2.	Прибуток минулих років	31 467	30 450
2.3.	Непокритий кредитний ризик	-	(668)
	<b>РЕГУЛЯТИВНИЙ КАПІТАЛ (РК)</b>	<b>284 589</b>	<b>298 565</b>

### Примітка 23. Управління фінансовими ризиками.

#### Загальні принципи

Функція управління ризиками в Банку здійснюється стосовно фінансових, операційних та юридичних ризиків. Фінансові ризики включають *кредитний ризик*, *ризик ліквідності* та *ринкові ризики*. Управління *операційними* та *юридичними* ризиками Банку має на меті забезпечення належного функціонування внутрішніх процедур та політики, що спрямовані на мінімізацію цих ризиків.

Політика та система управління ризиками Банку постійно переглядаються та вдосконалюються відповідно до зміни ринкових умов та банківських продуктів. Основним завданням Банку при управлінні активами та пасивами є зниження рівня ризику ліквідності та ринкових ризиків, на які наражається Банк, та максимізація прибутковості.

Основними засадами політики Банку в сфері управління ризиками є *централізація* (аналіз ризиків та розрахунки виконуються централізовано, а для бізнес-підрозділів Банку встановлюються відповідні ліміти); збалансована структура ризиків та плати за їх прийняття; забезпечення постійного моніторингу рівня ризику.

#### Кредитний ризик

Кредитний ризик визначається як наявний або потенційний ризик для надходжень та капіталу Банку, який виникає через неспроможність сторони, що взяла на себе зобов'язання виконати умови будь-якої фінансової угоди із Банком або в інший спосіб виконати взяті на себе зобов'язання. Кредитний ризик виникає в результаті кредитних та інших операцій Банку, внаслідок яких виникають фінансові активи.

Банк дотримується принципів обережності та зваженості при формуванні кредитного портфелю. Реалізація цих принципів забезпечується завдяки якісній оцінці платоспроможності позичальника та вартості застави, проведення регулярного моніторингу стану обслуговування боргу та стану застави впродовж терміну дії кредитної угоди.

Банк здійснює обмеження ризиків кредитних та інвестиційних операцій шляхом дотримання нормативів кредитного ризику, встановлених Національним банком України, та формування резервів для відшкодування можливих втрат за активними операціями.

З огляду на вищезазначене, рівень кредитного ризику Банку є низький та керованим.

Протягом звітного періоду Банк неухильно дотримувався усіх нормативів кредитного ризику, встановлених Національним банком України:

Фактичне	Назва нормативу та його значення станом на місячні звітні дати 2018 року
----------	--

АТ «МОТОР-БАНК» Проміжна скорочена фінансова звітність за II квартал 2018 року

значення станом на	Н7 - норматив максимального розміру кредитного ризику на одного контрагента (не більше 25%)	Н8 - норматив великих кредитних ризиків (не більше 800%)	Н9 – норматив максимального розміру кредитного ризику за операціями з пов'язаними з банком особами (не більше 25%)
01.01.2018	10,79	33,83	2,80
01.02.2018	11,56	43,70	0,05
01.03.2018	11,38	32,76	0,04
01.04.2018	10,89	32,51	0,66
01.05.2018	10,95	32,93	0,51
01.06.2018	10,94	42,42	0,89
01.07.2018	10,84	32,03	0,77

**Ризик ліквідності**

Ризик ліквідності визначається як наявний або потенційний ризик для надходжень та капіталу Банку, який виникає через його неспроможність виконати свої зобов'язання у належні строки, не зазнавши при цьому неприйнятних втрат.

Джерелом виникнення ризику ліквідності є незбалансованість активів та пасивів за термінами до погашення.

Політика управління ризиком ліквідності Банку спрямована на досягнення оптимального співвідношення між ризиком ліквідності та прибутковістю Банку, забезпечення своєчасного виконання усіх зобов'язань перед клієнтами та контрагентами у повному обсязі та без надмірних втрат шляхом збалансованості обсягів активів та зобов'язань Банку за термінами погашення.

Оперативне управління ліквідністю Банку проводиться Відділом казначейських та фінансових інститутів. Планове управління ліквідністю здійснюється Комітетом з питань управління активами та пасивами, який на підставі аналітичної інформації щомісячно ухвалює рішення про оптимізацію структури балансу Банку шляхом встановлення лімітів кредитно-інвестиційних операцій та коригування активів та пасивів за обсягами та строками погашення.

Для забезпечення ліквідності у разі непередбачених кризових обставин, Банком прийнято План дій в умовах кризи ліквідності, яким визначені основні засади антикризового управління ліквідністю. Банк протягом звітного періоду дотримувався нормативів ліквідності, встановлених Національним банком України:

Фактичне значення станом на	Назва нормативу та його значення станом на місячні звітні дати 2018 року		
	Н4 - норматив миттєвої ліквідності (не менш 20%)	Н5 - норматив поточної ліквідності (не менше 40%)	Н6 – норматив короткострокової ліквідності (не менше 60%)
01.01.2018	118,98	82,16	114,92
01.02.2018	116,51	88,05	113,93
01.03.2018	110,98	92,17	109,52
01.04.2018	112,78	90,87	111,17
01.05.2018	165,98	116,76	117,46
01.06.2018	161,91	95,98	109,25
01.07.2018	181,22	97,76	112,73

**Примітка 24. Потенційні зобов'язання Банку**

У цій примітці відображені суми потенційних зобов'язань Банку за станом на кінець дня 30 червня 2018 року, зокрема:

а) розгляд справ у суді.

Протягом II кварталу 2018 р. в судах України розглядалось безліч справ, де стороною по справі виступав АТ «МОТОР-БАНК» та які були вирішені на користь банку, в результаті чого, була зменшена загальна сума простроченої заборгованості.

б) потенційні податкові зобов'язання.

Станом на кінець дня 30 червня 2018 року керівництво Банку вважає, що його тлумачення податкового законодавства є правильними, Банк повністю дотримувався вимог законодавства і сплатив усі податки, тому непередбачених зобов'язань, що пов'язані з виникненням податкових зобов'язань, у Банку немає.

в) зобов'язання за капітальними інвестиціями.

Станом на кінець дня 30 червня 2018 року зобов'язання за капітальними інвестиціями з придбання основних засобів складають 826 тис. грн.

г) дотримання особливих вимог.

## АТ «МОТОР-БАНК» Проміжна скорочена фінансова звітність за II квартал 2018 року

Станом на кінець дня 30 червня 2018 та 31 грудня 2017 років Банк не мав договорів за отриманими позиковими коштами з іншими кредитними організаціями.

г) зобов'язання оперативного лізингу (оренди).

Станом на кінець дня 30 червня 2018 року у Банку в оперативному лізингу (оренді) за невідомими договорами про оперативний лізинг (оренду) знаходяться нежитлові приміщення, в яких розміщені установи Банку (відділення №1, №2, №3, Дніпровське відділення, Миколаївське відділення, Харківське відділення, Львівське відділення, Волочеське відділення, Представництво в м.Київ).

**Таблиця 24.1. Майбутні мінімальні орендні платежі за невідомим договором про оперативний лізинг (оренду)** (тис. грн.)

Рядок	Назва статті	30.06.2018	30.06.2017
1	До 1 року	4 357	830
2	Від 1 до 5 років	4 131	466
<b>3</b>	<b>Усього</b>	<b>8 488</b>	<b>1 296</b>

д) зобов'язання з кредитування.

Зобов'язання пов'язані з кредитуванням являють собою невикористані суми, призначені для кредитування у формі кредитів, гарантій. Зобов'язання з кредитування клієнтів, що надані за кредитними лініями, за якими кошти надаються за першою вимогою контрагентів, тобто є безвідкличні та ризикові. Стосовно кредитного ризику за зобов'язаннями щодо надання кредитів Банк не наражається на потенційні збитки в загальній сумі невикористаних зобов'язань у разі повної видачі клієнтам невикористаної суми таких кредитів, оскільки виконання більшості зобов'язань щодо надання кредитів залежить від дотримання клієнтами певних кредитних стандартів. Загальна сума невикористаних кредитних ліній за угодами необов'язково являє собою майбутні потреби у грошових коштах, оскільки строк дії таких фінансових інструментів може закінчитися без фінансування.

**Таблиця 24.2. Структура зобов'язань з кредитування** (тис. грн.)

Рядок	Назва статті	30.06.2018	31.12.2017
1	Зобов'язання з кредитування, що надані	7 689	2 637
2	Невикористані кредитні лінії	226 905	106 543
3	Гарантії видані	1 442	237
3	Резерв за зобов'язаннями, що пов'язані з кредитуванням	(546)	(4 961)
<b>4</b>	<b>Усього зобов'язань, що пов'язані з кредитуванням, за мінусом резерву</b>	<b>235 490</b>	<b>104 456</b>

**Таблиця 24.3. Зобов'язання з кредитування у розрізі валют** (тис. грн.)

Рядок	Назва статті	30.06.2018	31.12.2017
1	Гривня	74 275	25 215
2	Долар США	161 761	84 202
3	Інші	-	-
<b>4</b>	<b>Усього</b>	<b>236 036</b>	<b>109 417</b>

е) Активи, надані Банком в заставу станом на кінець дня 30 червня 2018 та 31 грудня 2017 років, відсутні.

### Примітка 25. Операції з пов'язаними сторонами

**Таблиця 25.1. Залишки за операціями з пов'язаними сторонами за станом на кінець дня 30 червня 2018 року** (тис. грн.)

Рядок	Назва статті	Найбільші учасники (акціонери) банку	Провідний управлінський персонал	Інші пов'язані особи
1	Кредити та заборгованість клієнтів (контрактна процентна ставка (7-25 %))	-	55	318 558
2	Резерв під заборгованість за кредитами за станом на 30 червня	-	-	(28)
3	Інші активи	-	-	204
4	Кошти клієнтів (контрактна процентна ставка (0-21%))	387 033	3 649	866 808
5	Резерви за зобов'язаннями	-	-	13
6	Інші зобов'язання	-	4	164

**Таблиця 25.2. Доходи та витрати за операціями з пов'язаними сторонами за II квартал 2018 року**

АТ «МОТОР-БАНК» Проміжна скорочена фінансова звітність за II квартал 2018 року

(тис. грн.)				
Рядок	Назва статті	Найбільші учасники (акціонери) банку	Провідний управлінський персонал	Інші пов'язані сторони
1	Процентні доходи	-	8	12 384
2	Процентні витрати	(5 837)	(62)	(24 238)
3	Результат від операцій з іноземною валютою	33	-	4 635
4	Комісійні доходи	1	12	9 884
5	Комісійні витрати	-	-	-
6	Відрахування до резерву під знецінення кредитів та коштів в інших банках	-	-	146
7	Відрахування до резервів за зобов'язаннями	-	-	98
8	Інші операційні доходи	-	5	206
9	Адміністративні та інші операційні витрати	-	(8 914)	(2 173)

Таблиця 25.3. Інші права та зобов'язання за операціями з пов'язаними сторонами за станом на кінець дня 30 червня 2018 року

(тис. грн.)				
Рядок	Назва статті	Найбільші учасники (акціонери) банку	Провідний управлінський персонал	Інші пов'язані сторони
1.	Гарантії надані	-	-	-
2.	Інші зобов'язання	-	114	161 659
2.1	Зобов'язання з кредитування що надані	-	114	161 659

Таблиця 25.4. Загальна сума кредитів, наданих пов'язаним сторонам та погашених пов'язаними сторонами протягом II кварталу 2018 року

(тис. грн.)				
Рядок	Назва статті	Найбільші учасники (акціонери) банку	Провідний управлінський персонал	Інші пов'язані сторони
1	Сума кредитів, наданих пов'язаним сторонам протягом періоду	-	50	-
2	Сума кредитів, погашених пов'язаними сторонами протягом періоду	-	6	117 960

Таблиця 25.5. Залишки за операціями з пов'язаними сторонами за станом на кінець дня 31 грудня 2017 року

(тис. грн.)				
Рядок	Назва статті	Найбільші учасники (акціонери) банку	Провідний управлінський персонал	Інші пов'язані особи
1	Кредити та заборгованість клієнтів (контрактна процентна ставка (0-36 %))	-	9	435 615
2	Резерв під заборгованість за кредитами за станом на 31 грудня	-	-	(174)
3	Інші активи	-	-	21
4	Кошти клієнтів (контрактна процентна ставка (0-19%))	442 340	2 533	470 884
5	Резерви за зобов'язаннями	-	-	111
6	Інші зобов'язання	-	2	55

Таблиця 25.6. Доходи та витрати за операціями з пов'язаними сторонами за II квартал 2017 року

(тис. грн.)				
Рядок	Назва статті	Найбільші учасники (акціонери) банку	Провідний управлінський персонал	Інші пов'язані сторони
1	Процентні доходи	-	8	2 127
2	Процентні витрати	(1 184)	(16)	(7 770)
3	Результат від операцій з іноземною валютою	219	-	650



АТ «МОТОР-БАНК» Проміжна скорочена фінансова звітність за II квартал 2018 року

4	Комісійні доходи	80	5	7 824
5	Комісійні витрати	-	-	-
6	Відрахування до резерву під знецінення кредитів та коштів в інших банках	-	(1)	(3 204)
7	Відрахування до резервів за зобов'язаннями	-	-	-
8	Інші операційні доходи	-	3	57
9	Адміністративні та інші операційні витрати	-	(6 488)	(6 318)

Таблиця 25.7. Інші права та зобов'язання за операціями з пов'язаними сторонами за станом на кінець дня 31 грудня 2017 року

(тис. грн.)				
Рядок	Назва статті	Найбільші учасники (акціонери) банку	Провідний управлінський персонал	Інші пов'язані сторони
1.	Гарантії надані	-	-	-
2.	Інші зобов'язання	-	158	84 208
2.1	Зобов'язання з кредитування що надані	-	158	84 208

Таблиця 25.8. Загальна сума кредитів, наданих пов'язаним сторонам та погашених пов'язаними сторонами протягом 2017 року

(тис. грн.)				
Рядок	Назва статті	Найбільші учасники (акціонери) банку	Провідний управлінський персонал	Інші пов'язані сторони
1	Сума кредитів, наданих пов'язаним сторонам протягом періоду	-	3	434 854
2	Сума кредитів, погашених пов'язаними сторонами протягом періоду	-	80	20 396

Таблиця 25.9. Виплати провідному управлінському персоналу

(тис. грн.)					
Рядок	Назва статті	II квартал 2018 року		II квартал 2017 року	
		витрати	нараховане зобов'язання	витрати	нараховане зобов'язання
1	Поточні виплати працівникам	7 757	1 016	5 846	619

**Примітка 26. Події після дати балансу**

Поточний стан фінансового сектору України, який є основним місцем ведення бізнесу Банку, має ознаки негативного впливу поточної суспільно-політичної ситуації в країні. Яка може характеризуватися як кризова. Наразі не можливо оцінити цей вплив на діяльність Банку.

Протягом періоду до дати затвердження цієї фінансової звітності не відбувалося:

- об'єднання бізнесу;
- припинення, або прийняття рішення про припинення діяльності;
- реструктуризації Банку;
- прийняття судових рішень на користь позивачів, що могли б спричинити виникнення суттєвих фінансових зобов'язань Банку, які не відображені у фінансовій звітності Банку.